

Informator Jedynecki


Czerwiec – Lipiec - Sierpień 2017

*Gazetka Przedszkola Samorządowego Nr 1 im. Jana
Brzechwy
w Tomaszowie Lubelskim*



LUBIĘ PRZEDSZKOLE ALE W ... WAKACJE!

Wakacje. To jest to, co DZIECI (i nie tylko!) lubią najbardziej.



Powiedział mi kiedyś mój tata
I miał, jak się zdaje, rację,
Że największym wynalazcą wszechświata
Był ten,
Co wynalazł **WAKACJE**.
Smutno by było na świecie
Bez go wynalazku.
Stwierdzicie to sami, kiedy będziecie
Nad rzeczką gdzieś
Albo w lasku.
Tak świetnie w dodatku się składa
(największe to dojrzą maty),
Że okres **WAKACJI** akurat wypada
Na czas nie chodzenia do szkoły.
Gdyby na przykład w innym terminie
Miały mieć miejsce **WAKACJE**,
Byłyby chyba kłótnie w rodzinie
I spore komplikacje.
A tak, żyć mogą w klimacie zgody
WAKACJE i **NAUKA**...
Życzymy Wam wszystkim pięknej pogody
I niech Wam kukułka kuka!

(Kern Ludwik Jerzy – Wynalazek na piątkę z plusem)

Jak oderwać dziecko od komputera?

Współcześni rodzice dzielą się na zadowolonych z tego, że ich pociechy szybko i chętnie korzystają z dobrodziejstwa, jakim jest komputer, i zatroskanych o losy coraz młodszych, coraz bardziej uzależnionych od niego dzieci. Są też oczywiście tacy, którzy się cieszą i obawiają jednocześnie.

To urocze, kiedy twoja dwuletnia córeczka umie się posługiwać myszką i ogląda zdjęcia zapisane w elektronicznych albumach. Ba, sama potrafi klikać na wybrane zdjęcie. Bywa to powodem do dumy. Następnym krokiem są proste gry komputerowe, potem nauka pisania i oczywiście korzystanie z internetu. Zachwyconym rodzicom najczęściej mina zaczyna rzednąć, kiedy oderwanie dziecka od komputera przychodzi im z coraz większym trudem. Dziecko też jest coraz mniej zadowolone – zakazów jest coraz więcej. A przecież jeszcze niedawno rodzice je zachęcali i zachwycali się, że tak świetnie operuje myszką i rozpoznaje ikonki na pulpicie, a teraz, kiedy potrafi jeszcze więcej, zaczynają zakazywać.

Niestety (a może jednak na szczęście) trzeba się pogodzić z tym, że komputer jest obecnie nieodzowną częścią życia człowieka, a internet – oknem na świat, bez którego odrabianie lekcji staje się nudne i mozolne. Sam pewnie też często wolisz zajrzeć do elektronicznej encyklopedii, kiedy szukasz odpowiedzi na pytania dziecka, niż szperać w książkach, czy wybrać się do biblioteki. Oczywiście nie wszyscy, ale znakomita większość ludzi woli drogę na skróty. Nie ma w tym nic złego, ale warto dać dzieciom szansę poznania czegoś więcej niż znajdujący odpowiedzi na wszystkie pytania ekran.

Jak oderwać dziecko od klawiatury?

Przykład idzie z góry

Jeśli dziecko widzi, że tata albo mama w każdej wolnej chwili surfują, to nie będzie przestrzegało nakazów i zakazów. Zwłaszcza kiedy rodzice odwiedzają wirtualny świat kosztem czasu spędzanego z nim albo na przykład podczas wspólnych posiłków. Kiedy zatem obiecujemy, że zagramy z dzieckiem w grę planszową albo razem obejrzymy bajkę, nie róbmy tego, zaglądając w przerwach do poczty. Maile na bok, skup się na dziecku.

Doba nie jest z gumy

Pokaż, że komputer jest pożeraczem czasu. Przedszkolak oczywiście nie rozumie do końca, czym jest czas, potrzebuje do tego wsparcia dorosłego. Pomóż mu zrozumieć, na ile rzeczy zabraknie mu czasu, jeśli większość dnia spędzi przed monitorem

Smakujcie, dotykajcie, eksperymentujcie

Rzeczywistość, której można dotknąć albo powąchać, jest o wiele ciekawsza niż ta wirtualna. Tylko że dziecku trzeba pozwolić ją poznawać właśnie w ten sposób. Opowiadanie o tym, że na dworze pięknie świeci słońko, a świeże powietrze jest zdrowe, nic nie da. Trzeba włożyć buty, wziąć dziecko za rękę i pokazać mu świat, o którym tak pięknie potrafimy opowiadać.

LORNETKA- zrób ją sam

LORNETKA- zrób ją sam

Potrzebne będą: dwa pojemniki po Actimelu, pudełko po zapałkach, taśma klejąca (najlepiej dwustronna), papier kolorowy samoprzylepny, nóż do papieru lub ostry nóż kuchenny, sznurek lub włóczka, nożyczki, ołówek



1. Poproś osobę dorosłą, by za pomocą nożyka do papieru odcięła denka od pojemników po aktimelu.

2. Odmierz odpowiednią długość i przyklej dwa kawałki dwustronnej taśmy klejącej do dwóch stron pudełka po zapałkach. Następnie dociśnij do krawędzi buteleczek.

3. Z papieru kolorowego wytnij ozdoby i przyklej na swojej lornetce.





4. Przywiąż sznurek i gotowe

Ciekawe, co zobaczysz przez swoją lornetkę w czasie wakacyjnych podróży? Opowiedz nam o tym po wakacjach.

ŻYCZYMY UDANEJ ZABAWY!

BĄDŹ BEZPIECZNY W WAKACJE



Już się zbliża lato, czas radości, słońca,
wielu przygód i zabaw bez końca!
Jednak w czasie zabaw
musicie przestrzegać zasad bezpieczeństwa.
Właściwie przygotowane dzieci do opalania,
gdy słońeczko świeci,
noszą czapki, chustki, chronią swoje głowy.
Kremy z filtrem stosują,
swoje ciało nim smarują.



W czasie letniego wypoczyniania
pamiętajcie o zasadach
bezpiecznego zachowania!!!
Bo nad wodą jakieś nieszczęście
przydarzyć się może.

W miejscach strzeżonych się kąpiemy,
ale tylko wtedy, gdy dorosły ci pozwoli.
Nigdy nie skacz na główkę do wody,
bo są ku temu ważne powody!
Możesz stracić zdrowie, życie,
nawet jeśli pływasz znakomicie!



W czasie wędrowki po lesie
wszystkie grzyby sprawdzaj w atlasie.

Zakładaj gumowce albo trampki
bo sandałki nie nadają się na leśne spacerki.
W lesie, kiedy spotkasz zwierzę,
nie zbliżaj się do niego - z daleka oglądaj!



Musisz uważać jeszcze na różne owady i kleszcze!!

Przede wszystkim nie rozpalaj ognisk w lesie!!!!



Nie drażnij zwierząt na podwórku czy łące,
bo ci się jakieś nieszczęście przydarzyć może
i cię zwierzątko ugryzie lub ubodzie!
Nie drażnij pszczoł ani innych owadów,
nie będzie ci trzeba robić okładów.




Maszyny rolnicze nie są do zabawy,
więc się nimi nie baw! I już nie ma sprawy.



Mów rodzicom, gdzie będziesz się bawić.
Nie mów nigdy, że nikogo nie ma w domu.



Nigdy nie otwieraj



drzwi nieznanemu.

**Gdy grozi ci niebezpieczeństwo dzwoń
112 numer alarmowy
do
wszystkich służb ratunkowych;
policja 997
straż pożarna 998
pogotowie ratunkowe 999**



Jeśli zapamiętasz te przestrogi,
będziesz miał

bezpieczne w tym roku wakacje!

Informacje dla rodziców

WYPRAWKA PRZEDSZKOLNA NA ROK 2017/2018
wypracowana na posiedzeniu rady pedagogicznej 20.06.2017r.

DZIECI 3 LETNIE	DZIECI 4 LETNIE
Wyprawka będzie ustalona we wrześniu na zebraniu grupowym	Wyprawka będzie ustalona we wrześniu na zebraniu grupowym
1.Blok techniczny biały - szt.2	1.Blok techniczny biały - szt.2
2.Blok techniczny kolorowy - szt.2	2.Blok techniczny kolorowy - szt.2
3.Papier wycinankowy - szt.1	3.Papier wycinankowy - szt.1
4.Papier samoprzylepny duży A4 - szt.1	4.Papier samoprzylepny duży A4 - szt.2
5.Papier kolorowy ksero - szt.10	5.Papier kolorowy ksero - szt.10
6.Klej biurowy - szt.3	6.Klej biurowy (1 szt.) i klej magiczny (szt.1)
7.Kredki bambino woskowe+ 1 opakowanie drewniane bambino	7.Kredki bambino - szt.2
8.Farby plakatowe - szt.1	8.Farby plakatowe - szt.1
9.Plastelina (1 opakowanie)+ ciastolina (1 opakowanie)	9.Plastelina (1 szt.) + ciasto lina (1 szt.)
10.Teczka biurowa zapinana na gumkę - szt.1	10.Teczka biurowa zapinana na gumkę - szt.1
11.Ryza papieru ksero - szt.1	11.Ryza papieru ksero - szt.1
12.Nożyczki -szt.1	12.Bibuła kolorowa - szt.1
13.Krepina -szt.1	13.Krepina -szt.1
14.Bibuła -szt.1	
15.Arkuś papieru szarego -szt.1	DZIECKO WINNO MIEĆ
16.Chusteczki mokre - op.1	1..Ciapy i worek na ciapy
DZIECKO WINNO MIEĆ	2.Mydło w płynie - szt.2 po 500ml.
1.Piżama –jeśli dzieci śpią (gr.VIII)	3.Kubek, pasta, szczotka do zębów /podpisane/ - komp.1
2.Ciapy i worek na ciapy	4.Serwetki śniadaniowe - szt.2
3.Mydło w płynie poj. 500ml - szt.2	5. Chusteczki higieniczne - 100 szt / 3 opakowania/
4.Kubek, pasta, szczotka do zębów /podpisane/ - komp.1	
5.Serwetki śniadaniowe - szt.2	
6. Chusteczki higieniczne - 3 opakowania po 100szt.	

WYPRAWKA NA ROK 2017-2018

GRUPA ŻŁOBKOWA

- 1.Chusteczki higieniczne-duże opakowania - 2 op. -wyciągane
- 2.Mydło w płynie - 1 szt.
- 3.Serwetki śniadaniowe- 2 opakowanie
- 4.Teczka biurowa zapinana na gumkę-podpisana
5. Kolorowy papier ksero(rysunkowy)-20 kartek
6. Kolorowe kartki bloku technicznego-20 kartek
- 7.Bibuła zielona-1 szt.
- 8.klej biurowy w sztyfcie- 1 szt.
- 9.Farby plakatowe małe + pędzelek
- 10.Kredki woskowe Bambino- 1 szt.
- 11.Plastelina – 1 szt,

DOKUMENTY

- 1.Zaświadczenie z Terenowej Stacji Sanitarno-Epidemiologicznej ważne 3 dni przed oddaniem dziecka do przedszkola
- 2.Morfologia dziecka
- 3.Zaświadczenie lekarskie

DZIECKO WINNO MIEĆ

- 1.Worek trwale podpisany imieniem i nazwiskiem dziecka
- 2.Dostateczną ilość ubrań na zmianę
- 3.Worek foliowy na mokre rzeczy
- 4.Piżama podpisana trwale imieniem i nazwiskiem

- 5.Ciapy

**ZAPRASZAMY DZIECI I RODZICÓW
NA ROZPOCZĘCIE ROKU SZKOLNEGO 2017/2018
31.08.2017R. NA GODZINĘ 15.30.**

DYREKTOR MARIA PIASECKA



KOCHANE DZIECI, RODZICE, DZIADKOWIE



JUŻ WKRÓTCE WAKACJE ROZPOCZNIECIE.
DOBRY HUMOR ZE SOBĄ ZABIERZECIE.



ŻYCZYMY WAM, BY TEN CZAS BYŁ NAPRAWDĘ WSPANIAŁY.
BY NIECODZIENNE MIEJSCA, SWYM UROKIEM WAS ZACHWYCAŁY.
DUŻO SŁONECZKA NA NIEBIE, PRZYJACIÓŁ WIELU,
BYŚCIE BEZPIECZNIE DOTARLI DO KAŻDEGO CELU.

ŻYCZA DYREKTOR I PRACOWNICY PRZEDSZKOLA.

